



УПРАВЛЕНИЕ ФЕДЕРАЛЬНОЙ СЛУЖБЫ
ГОСУДАРСТВЕННОЙ СТАТИСТИКИ
ПО ХАБАРОВСКОМУ КРАЮ, МАГАДАНСКОЙ
ОБЛАСТИ, ЕВРЕЙСКОЙ АВТОНОМНОЙ ОБЛАСТИ
И ЧУКОТСКОМУ АВТОНОМНОМУ ОКРУГУ

ЗАНЯТОСТЬ И БЕЗРАБОТИЦА

2 квартал 2024 года

03.09.2024

Еврейская автономная область

СОДЕРЖАНИЕ

Рабочая сила	3
Занятость населения	6
Безработица	9
Вакансии и безработица	14

1

Рабочая сила

ЧИСЛЕННОСТЬ РАБОЧЕЙ СИЛЫ

в возрасте 15 лет и старше, тысяч человек

ХАБАРОВСКСТАТ

2 квартал 2024 года

Численность рабочей силы

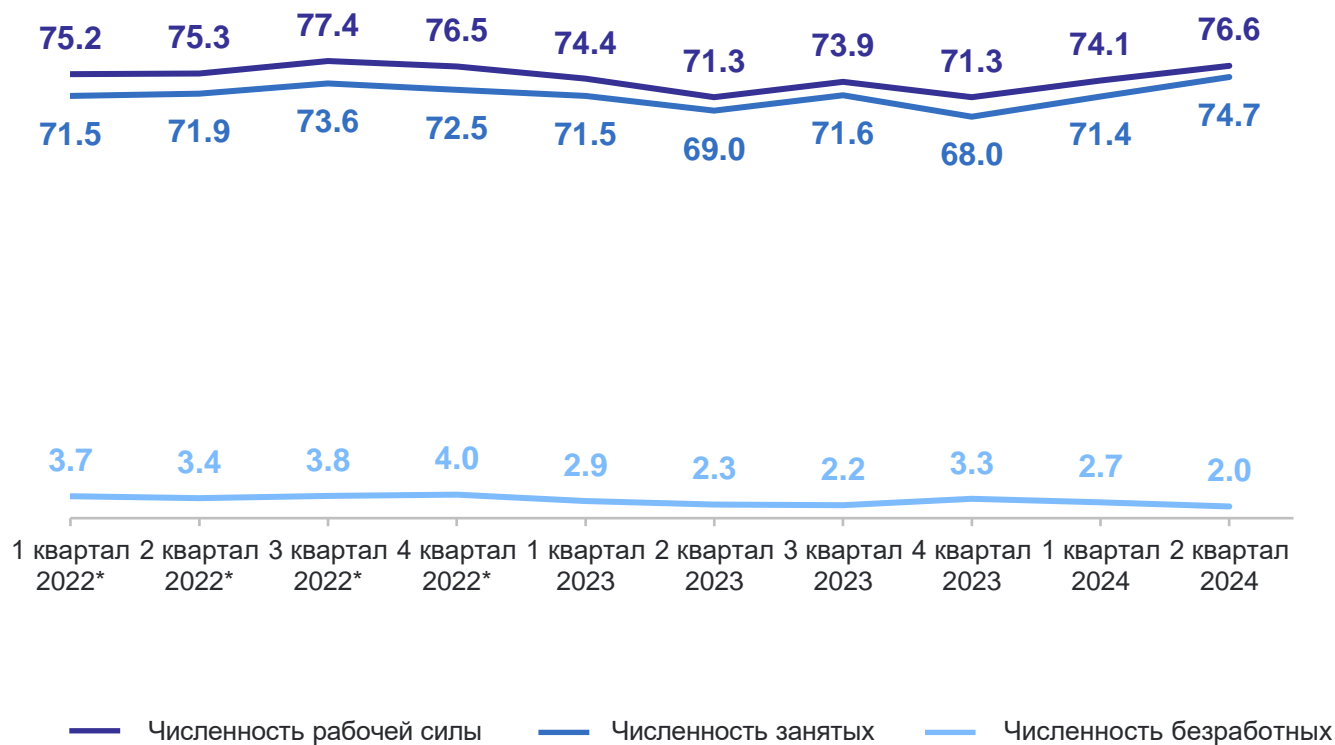
76.6 тысяч человек

Численность занятых

74.7 тысяч человек

Численность безработных

2.0 тысяч человек



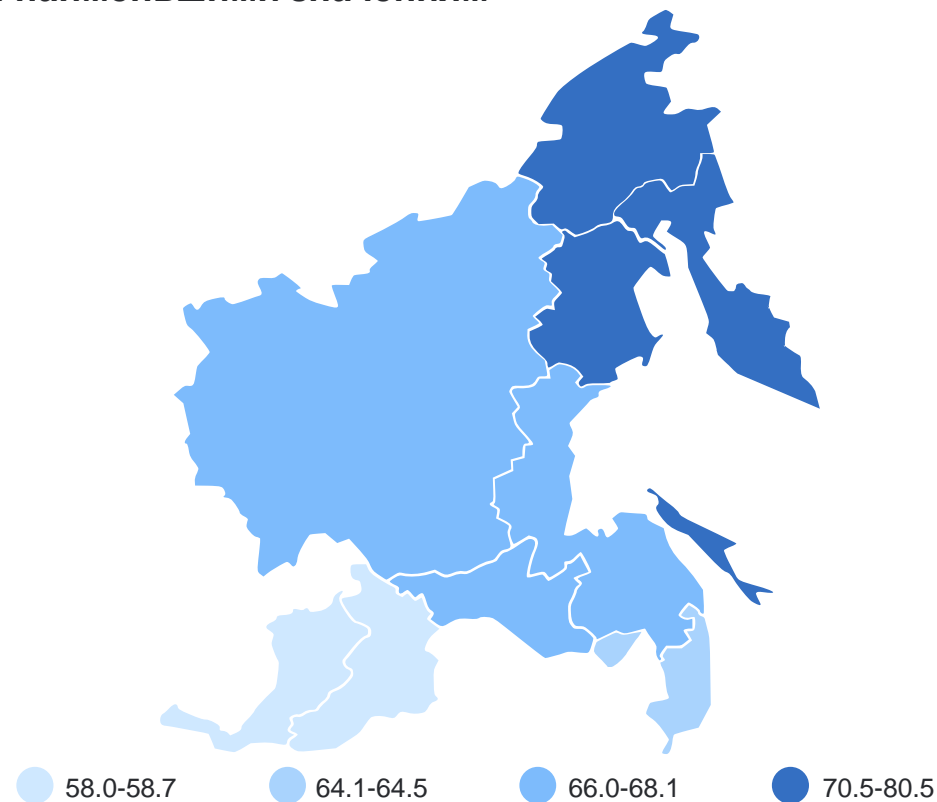
* Данные пересчитаны с учетом ВПН-2020.

УРОВЕНЬ УЧАСТИЯ НАСЕЛЕНИЯ В РАБОЧЕЙ СИЛЕ

в возрасте 15 лет и старше, процентов

ХАБАРОВСКСТАТ

Регионы Дальневосточного федерального округа с наибольшими и наименьшими значениям



4

субъекта
значение уровня
меньше, чем по округу

7

субъектов
значение уровня
больше, чем по округу

2

Занятость населения

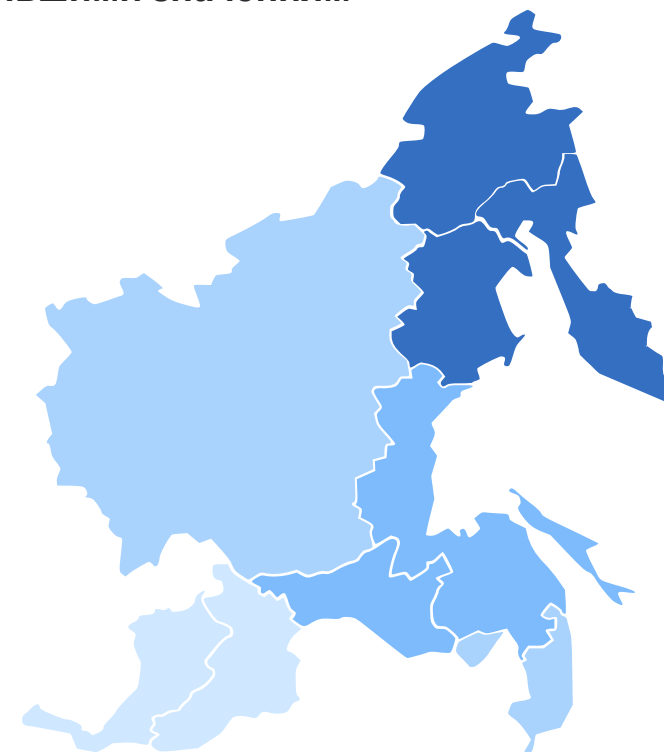
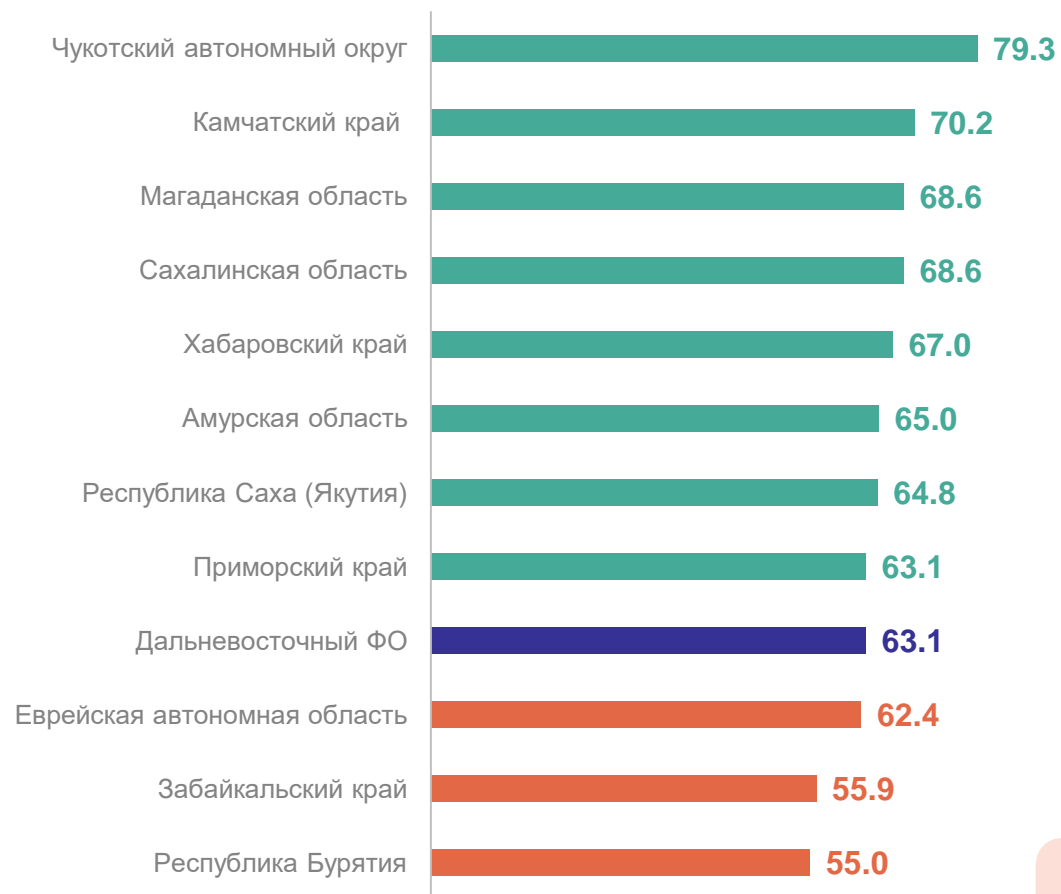


УРОВЕНЬ ЗАНЯТОСТИ НАСЕЛЕНИЯ

в возрасте 15 лет и старше, процентов

ХАБАРОВСКСТАТ

Регионы Дальневосточного федерального округа с наибольшими и наименьшими значениям



● 55.0-55.9 ● 62.4-64.8 ● 67.0-68.6 ● 70.2-79.3

3

субъектов
значение уровня
меньше, чем по округу

8

субъектов
значение уровня
больше, чем по округу

УРОВЕНЬ ЗАНЯТОСТИ НАСЕЛЕНИЯ

в возрасте 15 лет и старше, процентов

ХАБАРОВСКСТАТ

2 квартал 2024 года

Уровень занятости

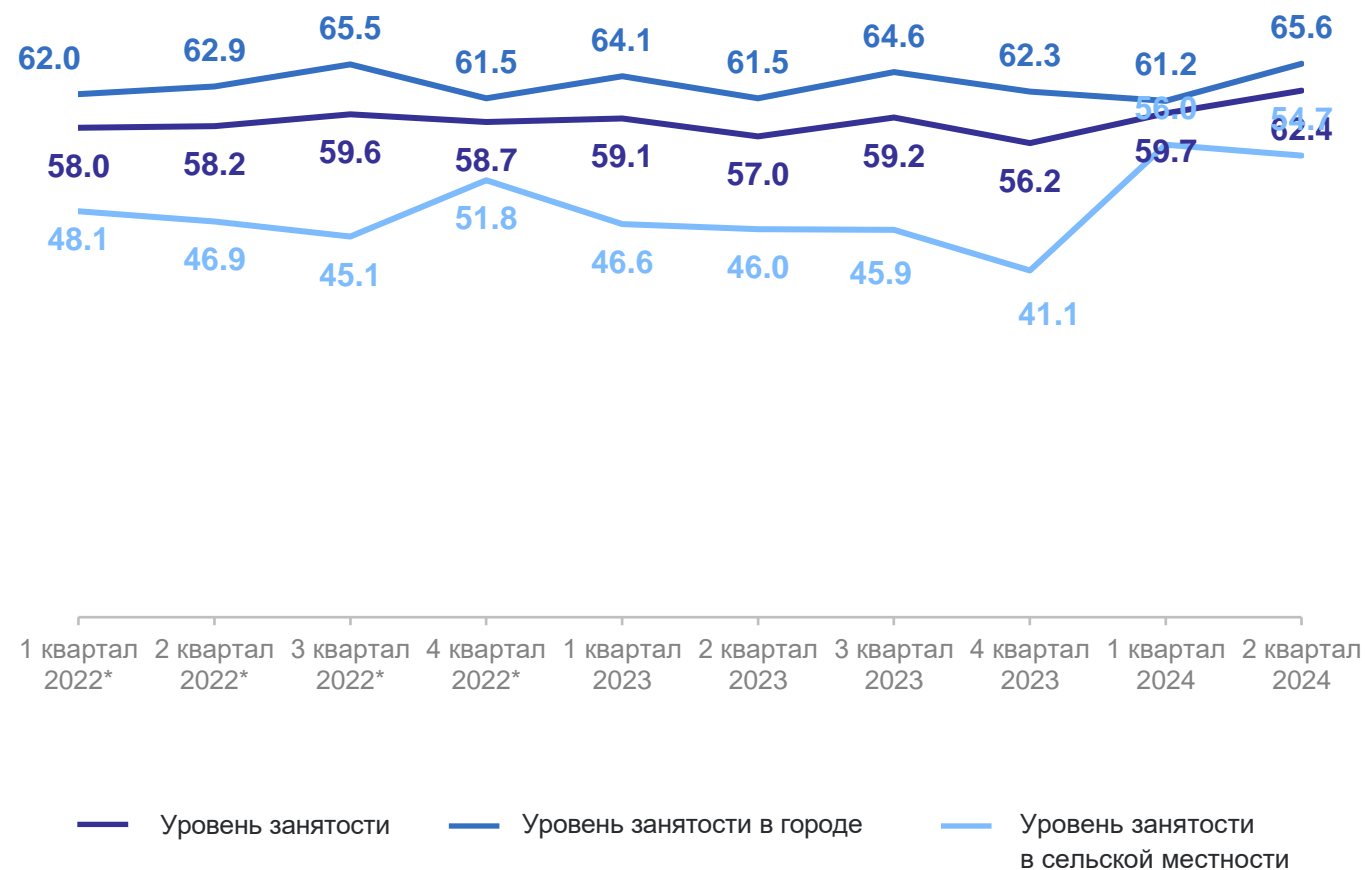
62.4 процентов

Уровень занятости мужчин

69.9 процентов

Уровень занятости женщин

56.1 процентов



* Данные пересчитаны с учетом ВПН-2020.

3

Безработица



УРОВЕНЬ БЕЗРАБОТИЦЫ

в возрасте 15 лет и старше, процентов

2 квартал 2024 года

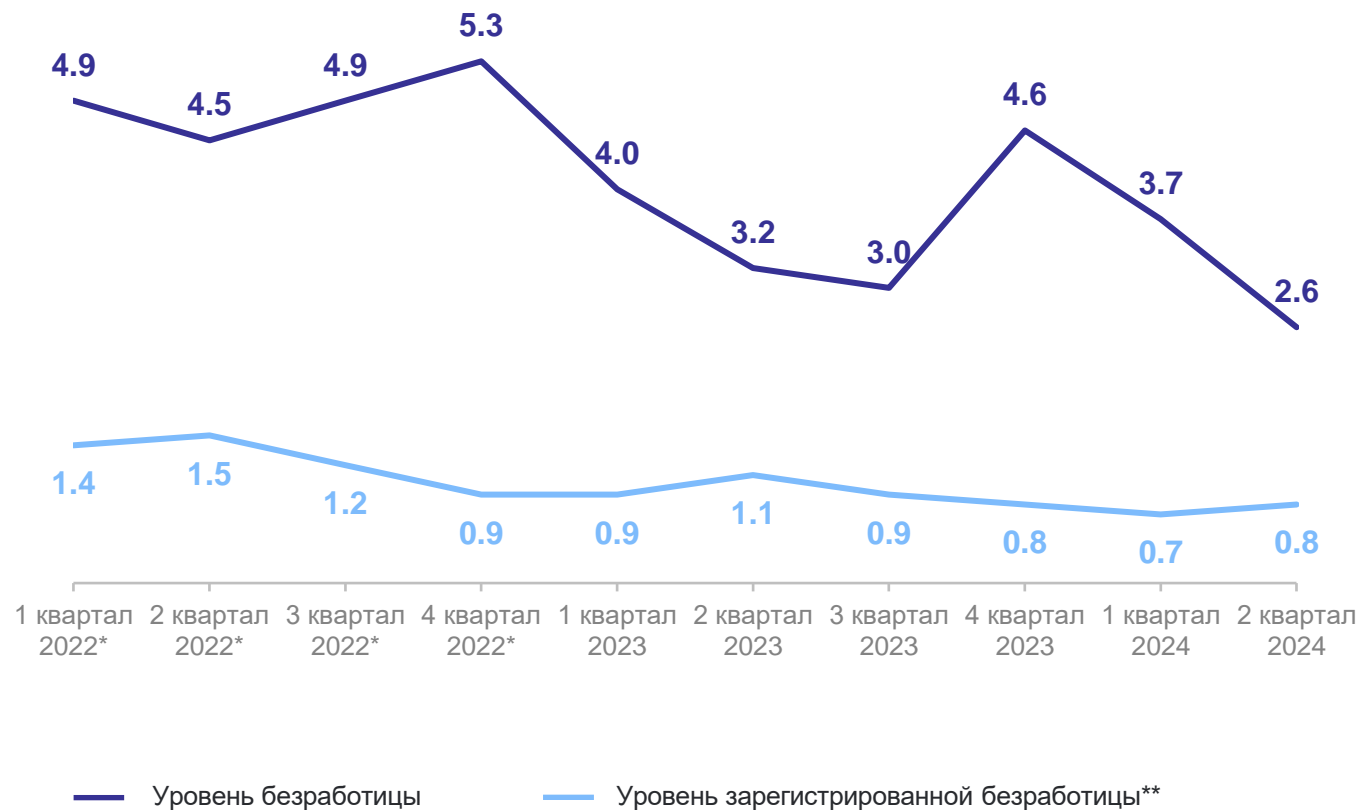
Уровень безработицы

2.6 процентов

Уровень зарегистрированной
безработицы*

на конец июня

0.8 процентов



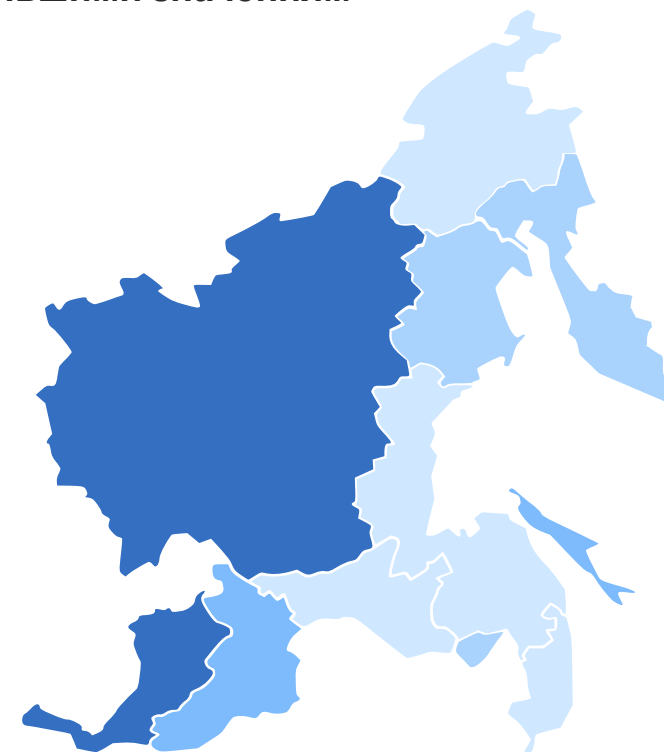
* Данные пересчитаны с учетом ВПН-2020.

** По данным департамента по труду и занятости населения правительства Еврейской автономной области на конец марта, июня, сентября, декабря.

УРОВЕНЬ БЕЗРАБОТИЦЫ

в возрасте 15 лет и старше, процентов

Регионы Дальневосточного федерального округа с наибольшими и наименьшими значениям



8

8 субъектов
значение уровня
меньше, чем по округу

3

3 субъекта
значение уровня
больше, чем по округу

ЧИСЛЕННОСТЬ БЕЗРАБОТНЫХ

в возрасте 15 лет и старше, человек

2 квартал 2024 года

Общая численность
безработных

1970 человек

Численность
зарегистрированных
безработных*

на конец июня

609 человек

Численность не занятых
трудовой деятельностью*

состоящих на учете в органах занятости
населения на конец июня

813 человек




* Данные пересчитаны с учетом ВПН-2020.

** По данным департамента по труду и занятости населения правительства Еврейской автономной области на конец марта, июня, сентября, декабря.

ПРОДОЛЖИТЕЛЬНОСТЬ ПОИСКА РАБОТЫ И СРЕДНИЙ ВОЗРАСТ БЕЗРАБОТНЫХ

в возрасте 15 лет и старше

Средняя продолжительность поиска работы, месяцев



Средний возраст
безработного **31.0** лет

Доля лиц в возрасте
до 25 лет **25.0** процентов

Доля лиц в возрасте
60 лет и старше **0** процентов

4

Вакансии и безработица

ЗАЯВЛЕННАЯ РАБОТОДАТЕЛЯМИ ПОТРЕБНОСТЬ В РАБОТНИКАХ ПО ЗАНЯТИЯМ*

на конец июня 2024 года, в процентах к итогу

ХАБАРОВСКСТАТ

Количество вакансий

5309 единиц

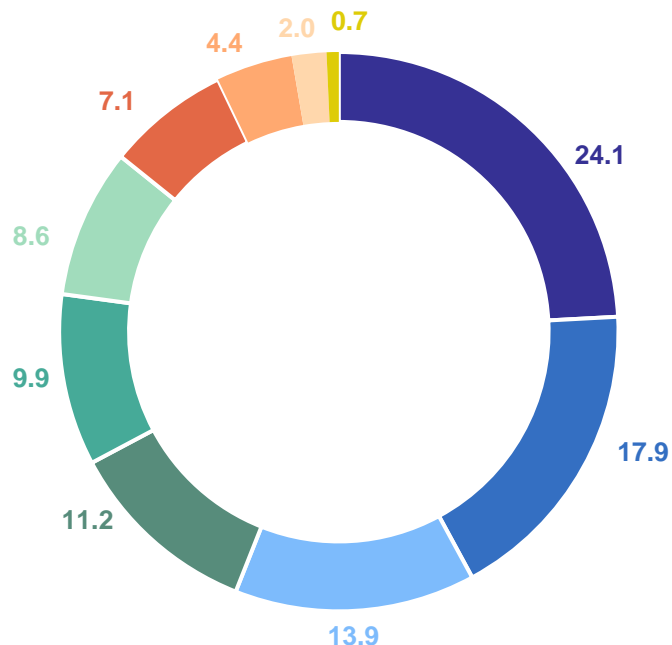
из них

вакансии с оплатой труда выше
прожиточного минимума в РФ

99.7 процентов

вакансии по рабочим
профессиям

52.4 процентов

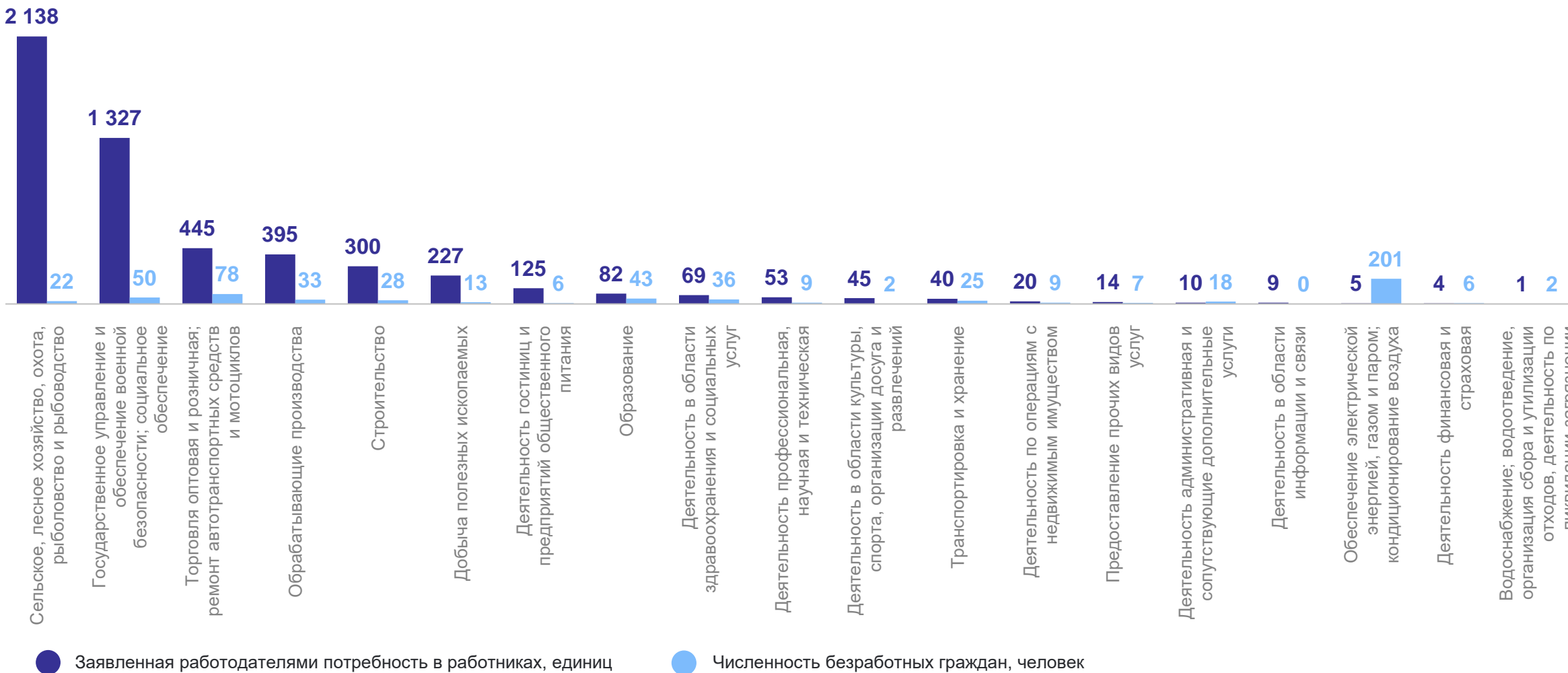


- Операторы производственных установок и машин, сборщики и водители
- Специалисты высшего уровня квалификации
- Квалифицированные рабочие промышленности, строительства, транспорта и рабочие родственных занятий
- Руководители
- Работники сферы обслуживания и торговли, охраны граждан и собственности
- Военнослужащие
- Специалисты среднего уровня квалификации
- Квалифицированные работники сельского и лесного хозяйства, рыбоводства и рыболовства
- Неквалифицированные рабочие
- Служащие, занятые подготовкой и оформлением документации, учетом и обслуживанием

* По данным департамента по труду и занятости населения правительства Еврейской автономной области.

ВАКАНСИИ И БЕЗРАБОТИЦА*

на конец июня 2023 года



* По данным департамента по труду и занятости населения правительства Еврейской автономной области.